



BTO

BEAT THE ODDS

吉祥树

提现流程



首页点击《提取》



进到《提取页面》



选择《钱包》类别,填写您的地址和金额
然后提交

提现方案

现金钱包随时能提现两个工作日后到账.

举例,
1月1日星期一申请提现,
1月9日星期二到账

1月7日星期日申请提现,1月,
1月9日星期二到账

注意:

最低提款额: 50U
最高提款额: 50,000U
提款费: 5%
矿工费: 1U

转账流程



首页点击《转账》



进到《转账页面》



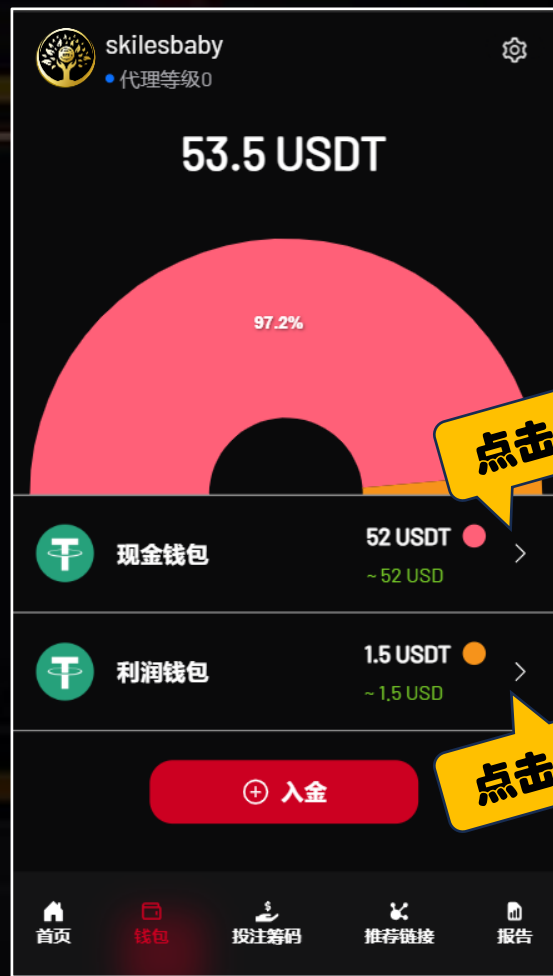
选择《钱包》类别,填写您要转到哪一个会员的账户和金额,点击《转账》

注意: 转账无需费用

查询钱包流程



首页点击《钱包》

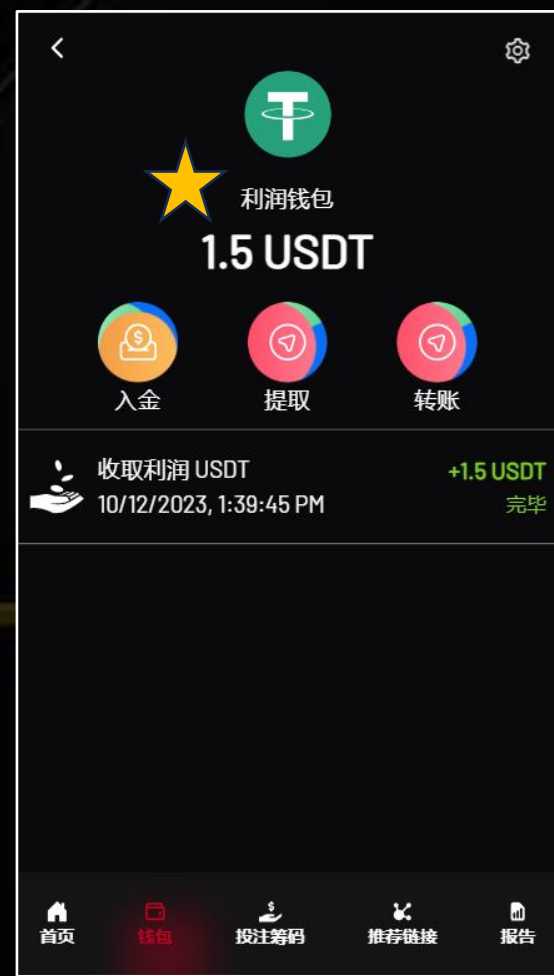


进到《钱包页面》，点击您要查看的《钱包》查看明细



现金钱包

入金: 您入金的金额
修改现金: 推荐奖金



利润钱包

收取利润筹码: 从您配套转移到利润钱包的利润筹码

查看配套明细流程/领取利润



首页点击《投注筹码》



进到《配套》查看配套信息



点击“领取利润”。将利润筹码转移到“利润钱包”。

已赚利润/最大收益

点击**领取利润**
把利润筹码转移到
《**利润钱包**》

使用利润钱包购买新套餐 (1/2)



首页
点击《投注筹码》

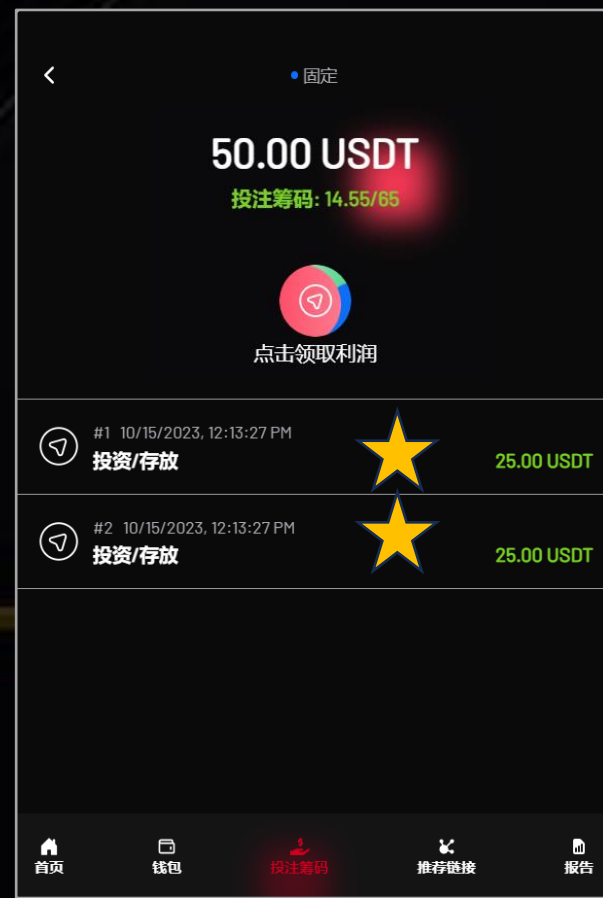
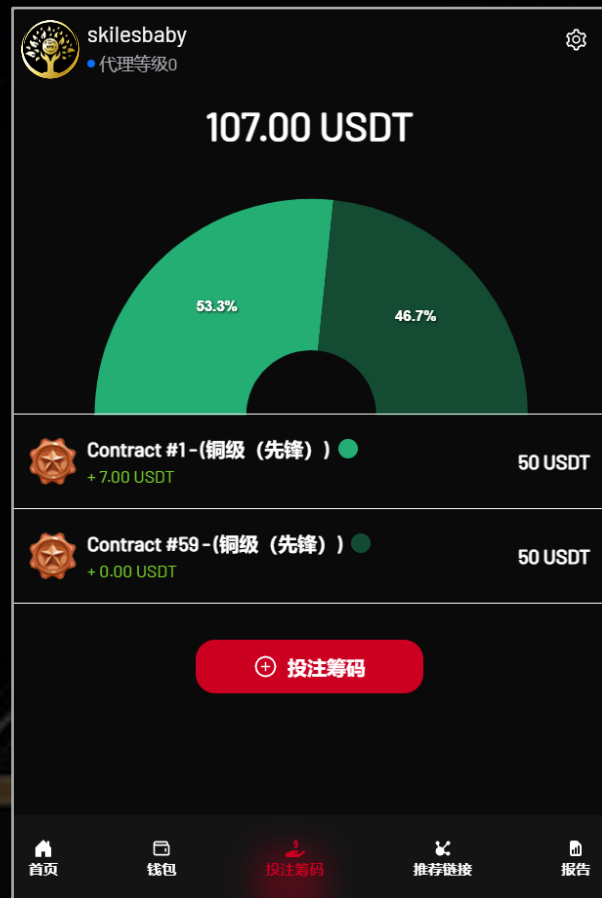


投注筹码
点击《投注筹码》



选着你要的配套

使用利润钱包购买新套餐 (2/2)



点击《使用利润》
注意：只能从利润钱包使用最高配套的50%的价格。其他的余额必须从现金钱包扣

假如您要购买 50 美金配套，
您可从利润钱包用高达 25 利润筹码，剩下的余额需要用现金钱包

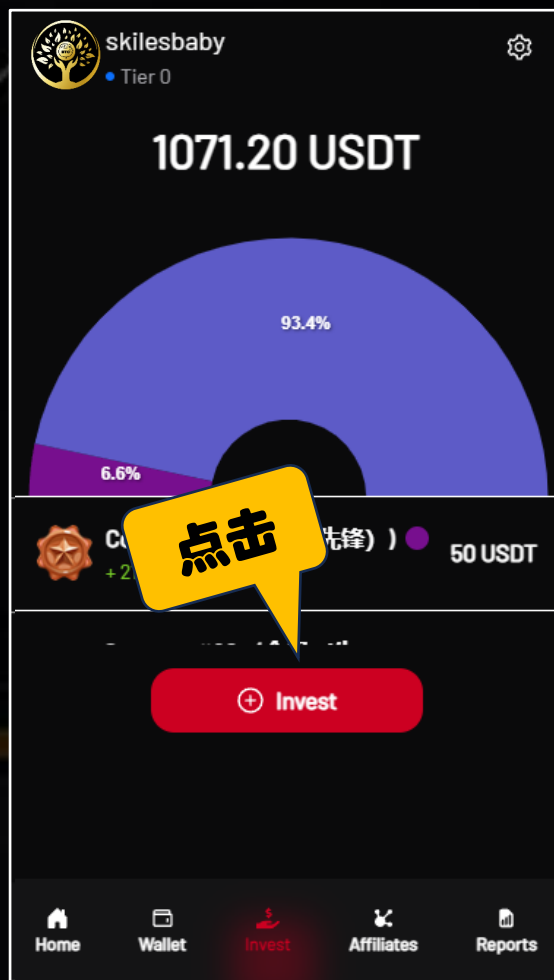
投注成功!

合约细节里可以看到扣了
50%是从利润钱包
50%是从现金钱包

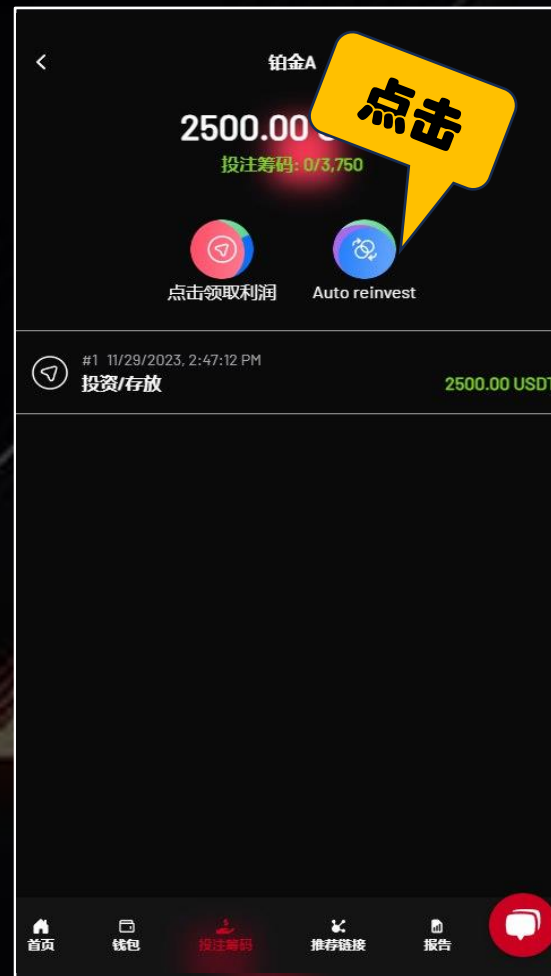
如何自动再投资 (1/2)



首页
点击《投资筹码》

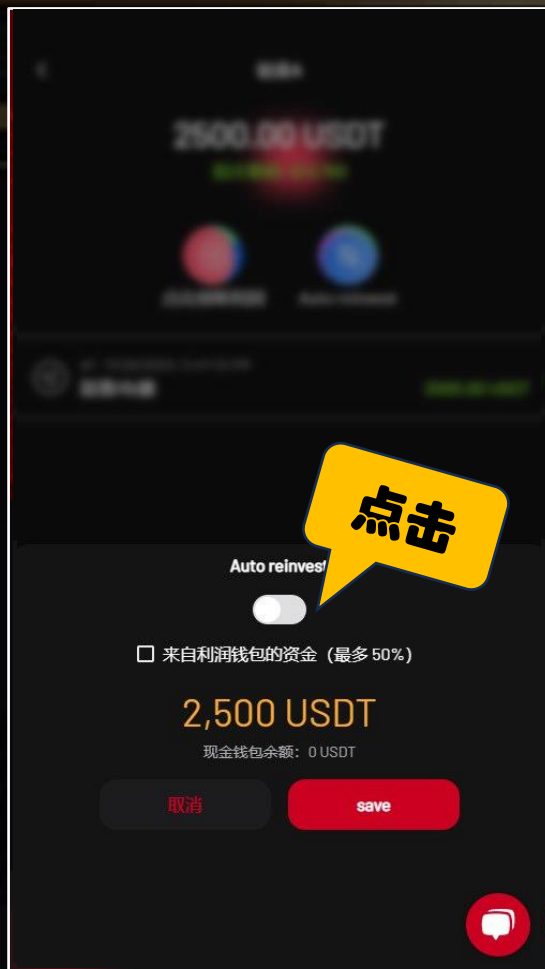


投资筹码
点击《投资筹码》

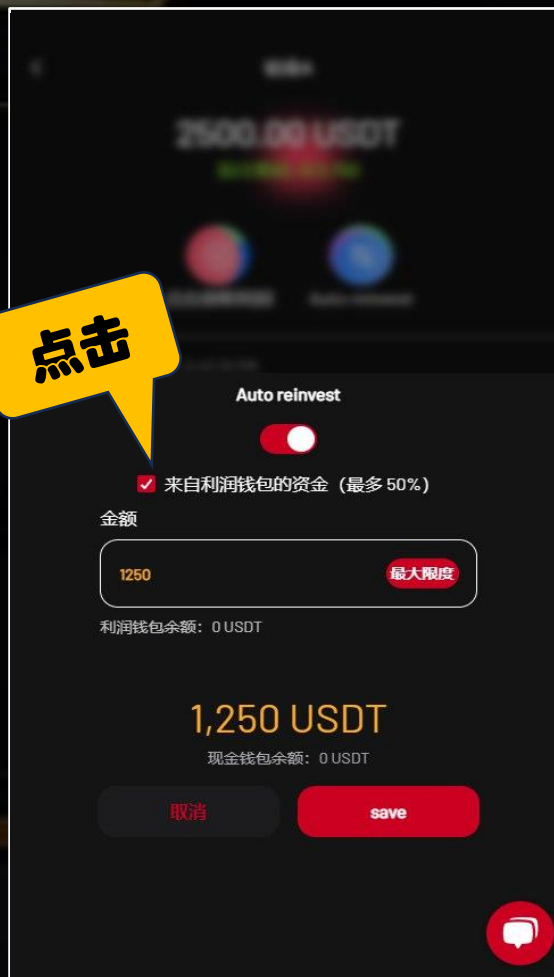


点击 "Auto Reinvest"

如何自动再投资 (2/2)



点开按钮以
自动再投资您的利润。



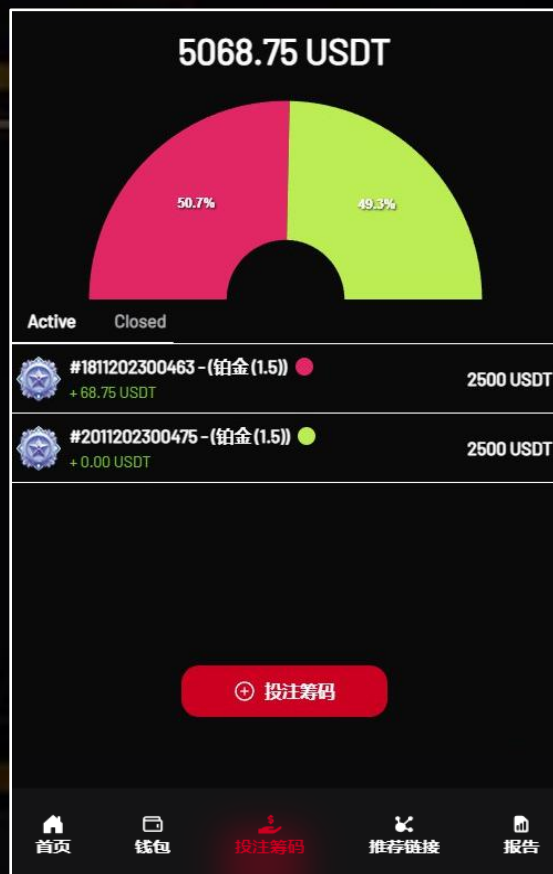
如果您想购买 **2,500U** 的配套,
您最多可以使用**利润钱包**的 1,250 利润筹码。
余额需要来自**现金钱包**。

注意:
如果现金或利润钱包的资金不足, 再
投资将不会继续进行。因此, 请确保
您的钱包中有闲置资金用于再投资。

查看动静态利润



首页
点击《投资筹码》



您可以在此处查看现有配套。



您可以在此处查看您的动静态利润。

最大回报 = [联盟奖金] + [排名奖金] + [交易利润]

您将以更快的速度获得最大的回报和利润。

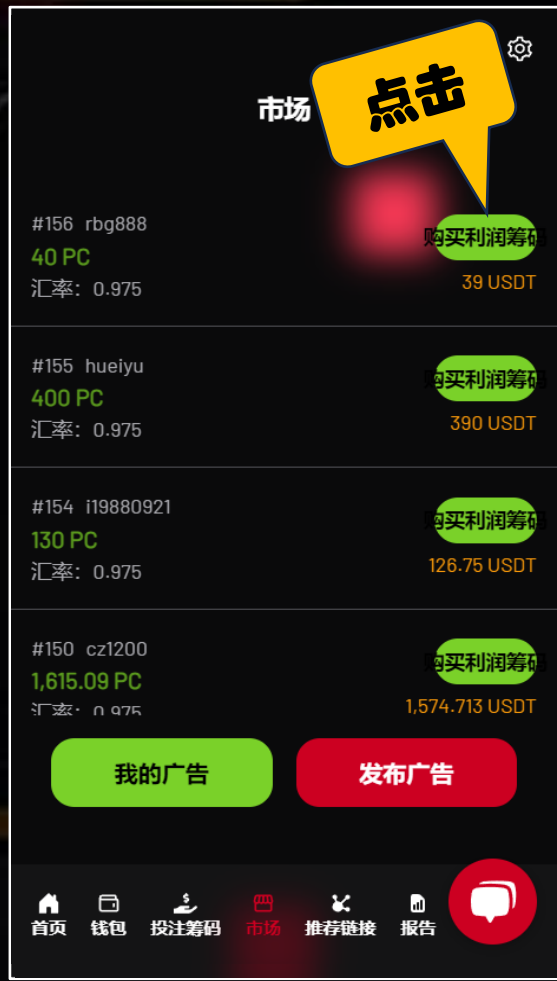
例如，如果您购买 2500U 的包裹，您将在配套结束时获得 3750U (1.5倍)。

3750U 包括您的联盟奖金、排名奖金(A/R Commission)，和交易利润(Trade Profits)。当您达到 3750U 时，配套就结束了，然后您可以选择继续再投资。

如何在P2P交易市场购买



首页
点击《市场》



市场
点击《购买利润筹码》



市场
填写金额，点击《购买利润筹码》
成功在市场购买后，系统会自动把买家现金钱包里的U，转去卖家的现金钱包

注意：
只能用现金钱包的资金
购买利润筹码

如何在P2P交易市场出售



首页
点击《市场》



市场
点击《发布广告》



市场
填写金额和最少数量，点击《卖》

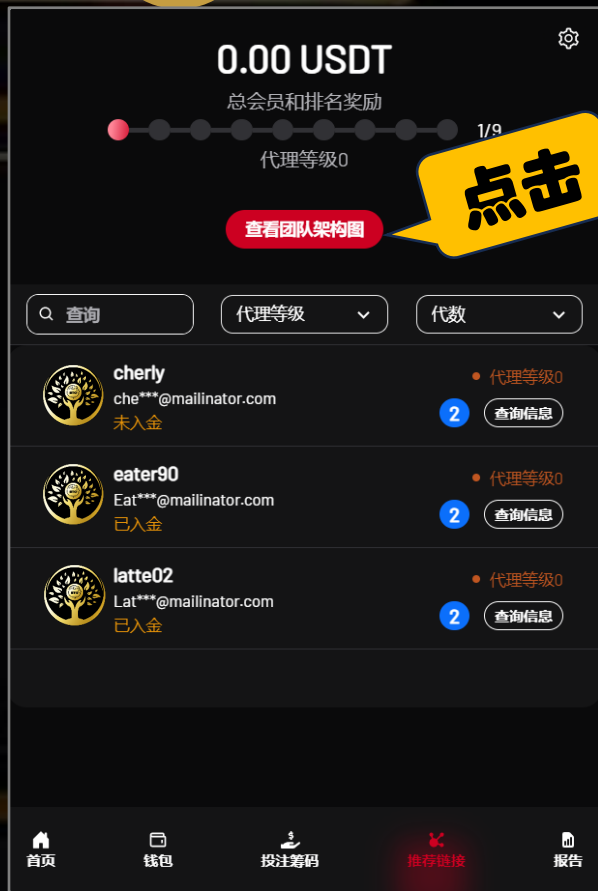


市场
您的出售广告将出现在市场列表
成功在市场出售后，系统会自动把买家现金钱包里的U，转去卖家的现金钱包

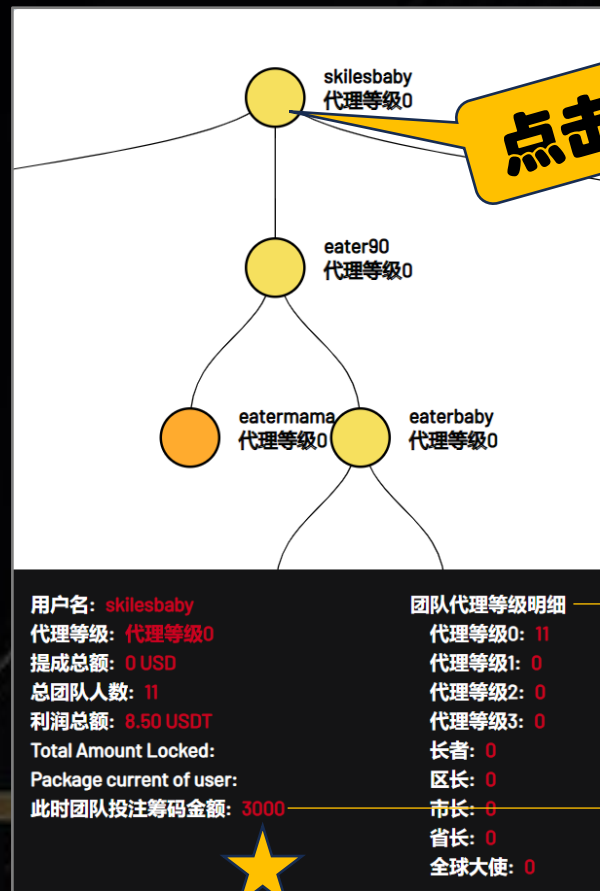
如何查看旗下业绩信息



首页
点击《推荐链接》



推荐链接
进到《查看团队架构图》



团队架构图



BTO

BEAT THE ODDS

吉祥树

谢谢